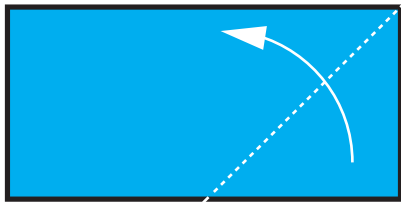


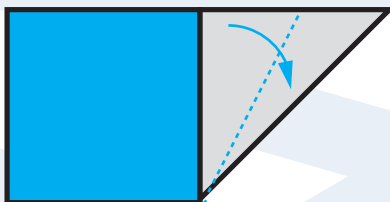
Egyszerű csillag

müpa
Budapest

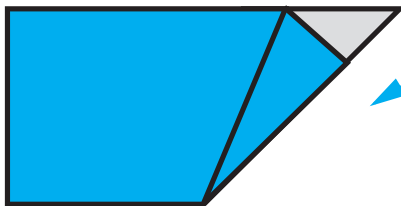
1 Kezdjük egy négyzet színes felével felfelé.



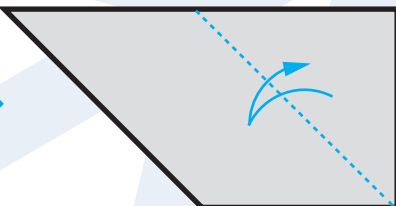
2



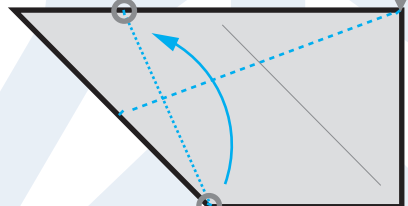
3



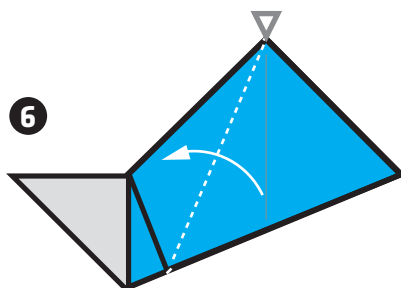
4



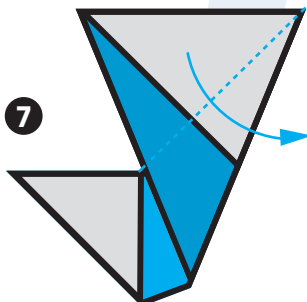
5



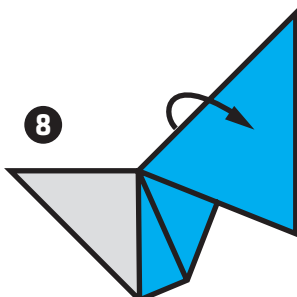
6



7

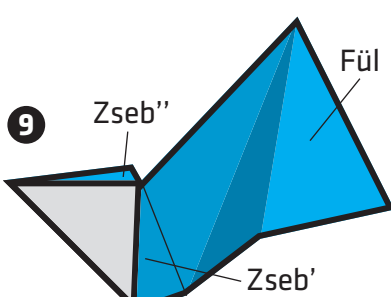


8



Hajtsuk ki kissé.

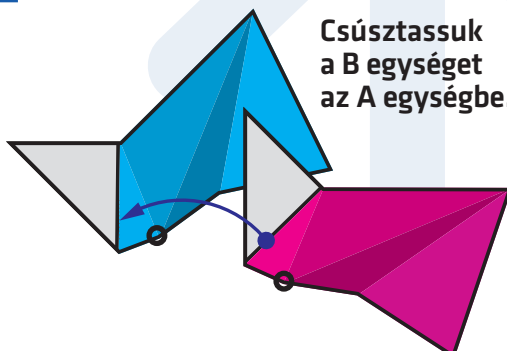
9



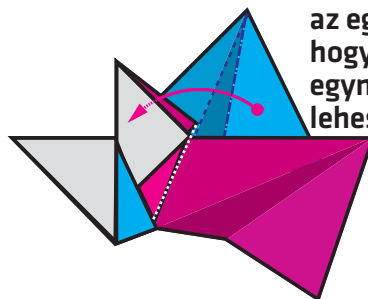
Kész egység.
Készítsünk ebből
nyolc darabot.

ÖSSZEÁLLÍTÁS:

Csúsztassuk
a B egységet
az A egységbe.



Csúsztassuk a fület
az egyik zsebbe,
hogy a két egységet
egymáshoz
lehesen rögzíteni.



Folytassuk
az egységek
hozzáadását
a mandala
befejezéséhez.

